

# Sut mae creu poster cod QR i'ch lleoliad



GIG  
CYMRU  
NHS  
WALES

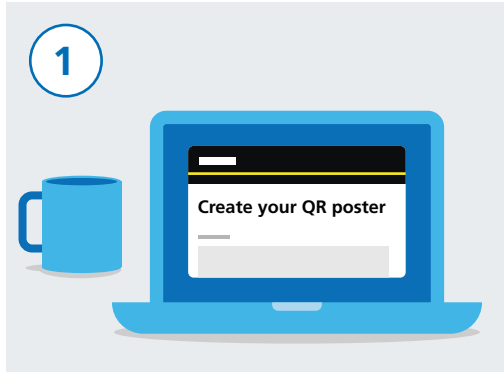
Profi  
Olrhain  
Diogelu

Test  
Trace  
Protect



Test and Trace

Canllaw



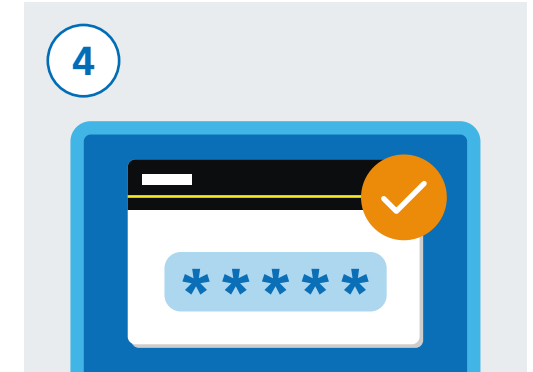
1  
Ewch i:  
[gov.uk/create-coronavirus-qr-poster](https://gov.uk/create-coronavirus-qr-poster)




2  
I gofrestru, rhowch eich manylion cyswllt gan gnnwys eich enw a chyfeiriad.




3  
Bydd y wefan yn ebostio cod gwirio atoch. Bydd rhaid ichi gadarnhau bod eich ebost yn ddilys.



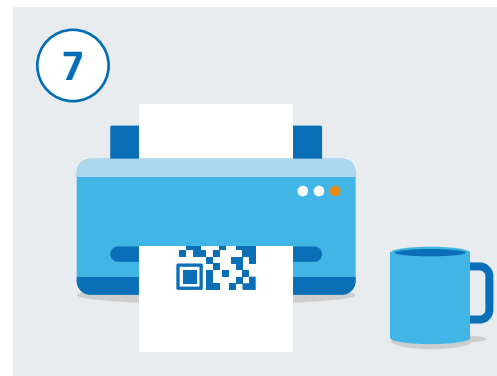
4  
Rhowch y cod gwirio a ebostiwyd atoch i mewn i'r ffurflen ar y wefan, i barhau gyda'r broses cofrestru.



5  
Wedyn, rhowch enw a chyfeiriad eich lleoliad a cliciwch 'parhau'. Yna cewch ychwanegu manylion cyswllt y person sy'n gyfrifol am y lleoliad os nad chi yw hwnnw, fel eu bod nhw hefyd yn gallu lawrlwytho'r poster cod QR.



6  
Mae angen ichi gadarnhau bod eich manylion yn gywir yna clicio 'Derbyn a chreu'r poster'. Yna cewch ebost gyda'r poster QR ynddo. Bydd y poster yn unigryw i'ch lleoliad busnes chi.



7  
Larlwythwch ac argraffwch gopiâu o'r poster a gosodwch gopi ger pob mynedfa. Os oes gennych fwy nag un lleoliad, bydd angen poster cod QR gwahanol i bob lleoliad, felly dylech ailadrodd yr un camau ar gyfer pob lleoliad.



8  
Gosodwch eich poster mewn lle diogel a hawdd ei weld yn eich lleoliad. Ni ddylai fod yn hawdd ei dynnu i lawr. Bydd ymwelwyr yn sganio'r poster i gofnodi i mewn.